


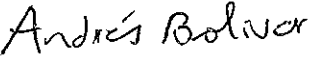
Estados de Situación Financiera
 Al 31 de diciembre de 2017 y cifras correspondientes para 2016
 (expresadas en miles de pesos)

	<u>Notas</u>	<u>2017</u>	<u>2016</u>
Efectivo y equivalentes de efectivo	7	7,376,324	9,242,307
Activos financieros de inversión	8	58,663,188	57,886,838
Cuentas por cobrar actividad aseguradora	9	3,805,658	4,529,856
Otras cuentas por cobrar	9	1,484,853	338,064
Reservas técnicas parte reaseguradores	10	34,200,462	49,715,932
Propiedades y equipo	11	3,275,301	3,275,186
Activos intangibles	12	82,257	20,625
Activos por impuestos corrientes	14	9,679	296,038
Costos de adquisición diferidos	15	2,457,836	2,944,169
Otros activos no financieros	9	626,310	390,301
Total de activos		111,981,868	128,639,316
Pasivo y patrimonio			
Pasivos			
Reservas técnicas de seguros	17	80,879,106	94,951,019
Cuentas por pagar actividad aseguradora	16	1,709,019	3,098,629
Ingresos diferidos	18	5,975,657	7,017,454
Impuesto diferido	14	561,666	524,252
Provisiones	19	486,548	357,654
Beneficios a empleados	20	635,906	683,230
Otros pasivos no financieros	21	2,769,242	2,847,704
Total de pasivos		93,017,144	109,479,942
Patrimonio			
Capital suscrito y pagado	21	13,136,861	13,136,861
Primas en colocación de acciones		1,029,373	1,029,373
Reservas	21	5,513,879	5,105,058
Resultados acumulados		(1,365,399)	(1,365,399)
Resultado del ejercicio		203,269	817,642
Otro Resultado del Ejercicio		446,741	435,839
Total Patrimonio	21	18,964,724	19,159,374
Total Pasivo y Patrimonio		111,981,868	128,639,316

Las notas que se acompañan son parte integrante de los estados financieros


 MANUEL FERNANDO ANTUNES ALVES
 Representante Legal *


 ANDREA VIVIANA DÍAZ NOVA
 Contadora *
 T.P.107002-T


 ANDRES EDUARDO BOLIVAR LÓPEZ
 Revisor Fiscal
 Miembro de KPMG S.A.S.
 T.P. 169279-T
 (Véase mi informe del 27 de febrero de 2018)

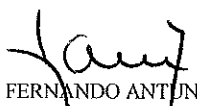
* Los suscritos Representante Legal y Contadora Pública certificamos que hemos verificado previamente las afirmaciones contenidas en estos estados financieros y que los mismos han sido tomados fielmente de los libros de contabilidad de la Compañía


Estado de Resultados

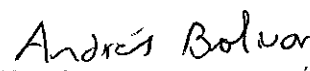
Por los años terminados al 31 de diciembre de 2017 y cifras correspondientes para 2016
 (expresadas en miles de pesos)

	Notas	2017	2016
Primas emitidas	25.1	25,093,424	25,509,682
Primas cedidas en reaseguro	25.2	(18,431,153)	(19,298,251)
Reserva técnica prima no devengada, neto	25.3	479,614	(13,008)
Primas devengadas		7,141,885	6,198,423
Siniestros pagados	25.4	(19,851,536)	(14,252,413)
Recobros (neto de reaseguro)	25.1	756,287	424,847
Reembolso siniestros sobre cesiones	25.1	15,016,510	10,790,741
Reserva para siniestros y desviación de siniestralidad	25.3	(2,120,849)	(442,104)
Reserva para siniestros no avisados	25.3	(98,058)	(79,586)
Total siniestros		(6,297,646)	(3,558,515)
Resultado antes de gastos de operación		844,239	2,639,908
Otros productos de seguros y reaseguro	25.1	13,631,069	9,531,538
Otros costos de seguros	25.4	(4,399,342)	(1,731,997)
Gastos de ventas	25.4	(2,672,893)	(2,763,348)
Resultado actividades de operación		7,403,073	7,676,101
Producto de inversiones	26.1	4,700,886	3,618,484
Gastos financieros	29	(1,645,674)	(1,746,211)
Gastos administrativos	27	(9,941,401)	(8,821,404)
Otros ingresos	26.2	190,930	395,941
Otros gastos	28	(169,814)	(146,733)
Resultado antes de impuestos a las ganancias		538,000	976,178
Impuesto a las ganancias	14	(334,731)	(158,536)
Resultado del ejercicio		203,269	817,642

Las notas que se acompañan son parte integrante de los estados financieros


 MANUEL FERNANDO ANTUNES ALVES
 Representante Legal *


 ANDREA VIVIANA DÍAZ NOVA
 Contadora *
 T.P.107002-T



 ANDRES EDUARDO BOLIVAR LÓPEZ
 Revisor Fiscal
 Miembro de KPMG S.A.S.
 T.P. 169279-T
 (Véase mi informe del 27 de febrero de 2018)


* Los suscritos Representante Legal y Contadora Pública certificamos que hemos verificado previamente las afirmaciones contenidas en estos estados financieros y que los mismos han sido tomados fielmente de los libros de contabilidad de la Compañía

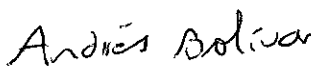
Estado de Otro Resultado Integral

Por los años terminados al 31 de diciembre de 2017 y cifras correspondientes para 2016
 (expresadas en miles de pesos)

	2017	2016
Resultado del ejercicio	<u>203,269</u>	<u>817,642</u>
Otro resultado integral del ejercicio		
Ganancia acumuladas no realizadas en inversiones disponibles para la venta	17,624	4,533
(Desvalorización) valorización en inversiones disponibles para la venta	(6,722)	95,343
Otro resultado integral neto del ejercicio	<u>10,902</u>	<u>99,876</u>
Resultado integral total neto del ejercicio	<u><u>214,171</u></u>	<u><u>917,518</u></u>


 MANUEL FERNANDO ANTUNES ALVES
 Representante Legal *


 ANDREA VIVIANA DÍAZ NOVA
 Contadora *
 T.P.107002-T



 ANDRES EDUARDO BOLIVAR LÓPEZ
 Revisor Fiscal
 Miembro de KPMG S.A.S.
 T.P. 169279-T
 (Véase mi informe del 27 de febrero de 2018)

* Los suscritos Representante Legal y Contadora Pública certificamos que hemos verificado previamente las afirmaciones contenidas en estos estados financieros y que los mismos han sido tomados fielmente de los libros de contabilidad de la Compañía

Estado de Flujos de Efectivo

Por los años terminados al 31 de diciembre de 2017 y cifras correspondientes para 2016
 (expresadas en miles de pesos)

	<u>2017</u>	<u>2016</u>
Actividades de operación:		
Cobros procedentes de otras cuentas por cobrar la actividad aseguradora	2,028,355	1,579,940
Cobros procedentes de primas emitidas	27,574,605	25,494,480
Otros cobros por actividades de operación	15,753	4,535
Pagos procedentes de cuentas por pagar actividad aseguradora	(7,775,775)	(7,420,327)
Pagos por beneficios a empleados	(5,079,712)	(4,395,725)
Impuestos a las ganancias pagados	(414,935)	(532,235)
Pagos por siniestros	<u>(19,850,465)</u>	<u>(14,497,005)</u>
Efectivo neto (usado en) procedente de las actividades de operación	<u>(3,502,173)</u>	<u>233,663</u>
Flujos de efectivo de las actividades de inversión:		
Cobros por la venta de patrimonio o instrumentos de deuda	2,290,847	3,567,297
Compras de propiedades y equipo	(158,094)	(158,554)
Compras de activos intangibles	(88,188)	(26,132)
Utilidad en venta de activos fijos	1,530	825
Efectivo neto procedente de las actividades de inversión	<u>2,046,094</u>	<u>3,383,436</u>
Flujos de efectivo actividades de financiación:		
Dividendos pagados	(408,821)	0
Otras salidas de efectivo por intereses	(1,083)	0
Efectivo neto usado en actividades de financiación	<u>(409,904)</u>	<u>0</u>
(Disminución) aumento neto del efectivo	(1,865,983)	3,617,099
Efectivo y equivalentes al efectivo al inicio del año	<u>9,242,307</u>	<u>5,625,208</u>
Efectivo y equivalentes al efectivo al cierre del año	<u>7,376,324</u>	<u>9,242,307</u>


 MANUEL FERNANDO ANTUNES ALVES
 Representante Legal *


 ANDREA VIVIANA DÍAZ NOVA

Contadora *

T.P.107002-T


 ANDRES EDUARDO BOLIVAR LÓPEZ

Revisor Fiscal
 Miembro de KPMG S.A.S
 T.P. 169279-T


(Véase mi informe del 9 de marzo de 2017)

* Los suscritos Representante Legal y Contadora Pública certificamos que hemos verificado previamente las afirmaciones contenidas en estos estados financieros y que los mismos han sido tomados fielmente de los libros de contabilidad de la Compañía


Estado de Cambios en el Patrimonio

Por los años terminados al 31 de diciembre de 2017 y cifras correspondientes para 2016
(expresadas en miles de pesos)

	Capital social	Prima en colocación de acciones	Reserva Legal	Reservas Ocasionales	Resultados Acumulados	Resultado del Ejercicio	Otro Resultado del Ejercicio	Total Patrimonio
Al 1° de enero de 2015	13,136,861	1,029,373	4,470,824	855,943	(1,365,399)	(221,709)	335,963	18,241,856
Resultado del ejercicio	0	0	0	0	0	817,642	0	817,642
Otro resultado integral neto del ejercicio	0	0	0	0	0	0	99,876	99,876
Apropiación de reservas	0	0	76,015	(297,724)	0	221,709	0	0
Al 31 de diciembre de 2016	13,136,861	1,029,373	4,546,839	558,219	(1,365,399)	817,642	435,839	19,159,374
Resultado del ejercicio	0	0	0	0	0	203,269	0	203,269
Otro resultado integral neto del ejercicio	0	0	0	0	0	0	10,902	10,902
Pago de dividendos en efectivo	0	0	0	0	0	(408,821)	0	(408,821)
Apropiación de reservas	0	0	967,040	(558,219)	0	(408,821)	0	0
Al 31 de diciembre de 2017	13,136,861	1,029,373	5,513,879	0	(1,365,399)	203,269	446,741	18,964,724


MANUEL FERNANDO ANTUNES ALVES
Representante Legal *


ANDREA VIVIANA DIAZ NOVA
Contadora *


ANDRES EDUARDO BOLIVAR LÓPEZ
Revisor Fiscal
Miembro de KPMG S.A.S.
T.P. 169279-T

(Véase mi informe del 27 de febrero de 2018)

T.P.107002-T

* Los suscritos Representante Legal y Contadora Pública certificamos que hemos verificado previamente las afirmaciones contenidas en estos estados financieros y que los mismos han sido tomados fielmente de los libros de contabilidad de la Compañía